

Relatório Analítico dos Inv
em fevere



Este relatório atende a Portaria MPS nº 519, de 24 de agosto de 2011, Artigo 3º Incisos III e V.

Carteira consolidada de investimentos - base (fevereiro / 2019)

Produto / Fundo	Disponibilidade Resgate	Carência	Saldo	Particip. S/ Total	Qtde. Cotistas	% S/ PL Fundo	
CAIXA BRASIL IDKA IPCA 2A TÍTULOS PÚBLICOS FI RENDA FIXA LP	D+0	Não há	9.944.920,96	6,56%	799	0,12%	Ar
CAIXA BRASIL IRF-M 1 TÍTULOS PÚBLICOS FI RENDA FIXA	D+0	Não há	12.749.024,89	8,42%	1.463	0,08%	Ar
BB TÍTULOS PÚBLICOS IPCA VI FI RENDA FIXA PREVIDENCIÁRIO	D+0	15/08/2024	2.898.613,45	1,91%	31	1,11%	Ar
BRDESCO IDKA PRÉ 2 FI RENDA FIXA	D+0	Não há	10.903.667,10	7,20%	72	2,86%	Ar
BB IDKA 2 TÍTULOS PÚBLICOS FI RENDA FIXA PREVIDENCIÁRIO	D+1	Não há	7.503.114,45	4,95%	800	0,11%	Ar
BB IMA-B 5 FIC RENDA FIXA PREVIDENCIÁRIO LP	D+1	Não há	12.484.974,76	8,24%	438	0,39%	Ar
BTG PACTUAL FI RENDA FIXA REFERENCIADO NTN-B	D+1	Não há	2.663.749,60	1,76%	12	1,69%	Ar
BB FLUXO FIC RENDA FIXA PREVIDENCIÁRIO	D+0	Não há	27.910,31	0,02%	702	0,00%	Art
INFINITY TIGER ALOCAÇÃO DINÂMICA FI RENDA FIXA	D+1	Não há	5.738.928,92	3,79%	33	6,78%	Art
BB INSTITUCIONAL FI RENDA FIXA	D+0	Não há	2.284.781,54	1,51%	108	0,19%	Art
INFINITY LOTUS FI RENDA FIXA	D+1	Não há	11.085.736,05	7,32%	93	6,12%	Art
CAIXA BRASIL DISPONIBILIDADES FI RENDA FIXA	D+0	Não há	364.693,45	0,24%	313	0,06%	Art
ITAÚ INSTITUCIONAL ALOCAÇÃO DINÂMICA II FIC RENDA FIXA	D+5	Não há	9.993.505,64	6,60%	203	0,36%	Art
CAIXA BRASIL GESTÃO ESTRATÉGICA FI RENDA FIXA	D+0	Não possui	10.344.780,75	6,83%	387	0,25%	Art
BRDESCO ALOCAÇÃO DINÂMICA FIC RENDA FIXA	D+4	Não há	11.636.053,10	7,68%	64	3,89%	Art
BBIF MASTER FIDC LP	Não se aplica	27 meses	184.910,71	0,12%	13	0,93%	Art
GGR PRIME I FIDC SÊNIOR 1	D+1601	29 dias	6.218.934,56	4,11%	33	2,92%	Art
BNP PARIBAS ACTION FIC AÇÕES	D+30	Não há	2.654.819,35	1,75%	1.145	0,92%	Ar
BTG PACTUAL ABSOLUTO INSTITUCIONAL FIC AÇÕES	D+4 ou D+33	Não há	6.706.498,66	4,43%	5.148	0,68%	Ar
FRANKLIN TEMPLETON VALOR E FVL FI AÇÕES	D+4	Não há	2.890.150,37	1,91%	3.200	0,72%	Ar
CONSTÂNCIA FUNDAMENTO FI AÇÕES	D+15	Não há	3.135.087,97	2,07%	3.411	1,71%	Ar
HIX CAPITAL INSTITUCIONAL FI AÇÕES	D+63	Não há	2.487.538,22	1,64%	977	3,11%	Ar



Carteira consolidada de investimentos - base (fevereiro / 2019)

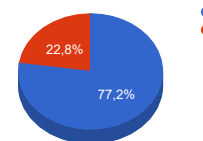
Produto / Fundo	Disponibilidade Resgate	Carência	Saldo	Particip. S/ Total	Qtde. Cotistas	% S/ PL Fundo	
PERFIN INSTITUCIONAL FIC AÇÕES	D+33	Não há	2.504.281,92	1,65%	1.830	1,56%	Ar
SULAMÉRICA HIGH YIELD FI MULTIMERCADO CRÉDITO PRIVADO	D+361	2 anos	3.005.299,25	1,98%	6	12,76%	
INFINITY INSTITUCIONAL FI MULTIMERCADO	D+1	Não há	6.344.777,70	4,19%	76	4,44%	
BTG PACTUAL TIMBERLAND FUND I FICFIP	Não se aplica	Não se aplica	1.513.787,85	1,00%			Art
W7 MULTISTRATÉGIA FIP	Não se aplica	Não se aplica	3.222.766,62	2,13%			Art
		TOTAL -	151.493.308,15				

Enquadramentos na Resolução 3.922/2010, 4.392/2014 e Política de Investimentos - base (fevereiro / 2019)

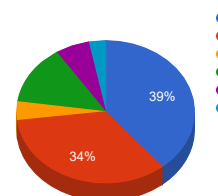
Artigos - Renda Fixa	Resolução %	Carteira \$	Carteira %	Estratégia de Alocação			GAP Superior
				Inferior %	Alvo %	Superior %	
Artigo 7º, Inciso I, Alínea " b "	100,00%	59.148.065,21	39,04%	15,00%	25,00%	70,00%	46.897.250,50
Artigo 7º, Inciso III, Alínea " a "	60,00%	0,00	0,00%	0,00%	10,00%	60,00%	90.895.984,89
Artigo 7º, Inciso IV, Alínea " a "	40,00%	51.476.389,76	33,98%	10,00%	30,00%	40,00%	9.120.933,50
Artigo 7º, Inciso VII, Alínea " a "	5,00%	6.403.845,27	4,23%	1,00%	5,00%	5,00%	1.170.820,14
Artigo 8º, Inciso II, Alínea " a "	20,00%	20.378.376,49	13,45%	7,00%	12,50%	20,00%	9.920.285,14
Artigo 8º, Inciso III	10,00%	9.350.076,95	6,17%	7,00%	10,00%	10,00%	5.799.253,87
Artigo 8º, Inciso IV, Alínea " a "	5,00%	4.736.554,47	3,13%	2,00%	5,00%	5,00%	2.838.110,94
Artigo 8º, Inciso IV, Alínea " b "	5,00%	0,00	0,00%	0,00%	2,50%	5,00%	7.574.665,41
Total Carteira		151.493.308,15					

RENDA FIXA	117.028.300,24	77,25%
RENDA VARIÁVEL	34.465.007,91	22,75%

Distribuição por Segmento



Distribuição por Artigo / Resolução



Estratégia de Alocação para os Próximos 5 Anos

Artigos - Renda Fixa	Base: fevereiro / 2019		Limite Inferior (%)	Limite Superior (%)
	Carteira (\$)	Carteira (%)		
Artigo 7º, Inciso I, Alínea " b "	59.148.065,21	39,04%	15,00%	70,00%
Artigo 7º, Inciso I, Alínea " c "	0,00	0,00%	0,00%	70,00%
Artigo 7º, Inciso III, Alínea " a "	0,00	0,00%	0,00%	60,00%
Artigo 7º, Inciso III, Alínea " b "	0,00	0,00%	0,00%	60,00%
Artigo 7º, Inciso IV, Alínea " a "	51.476.389,76	33,98%	10,00%	40,00%
Artigo 7º, Inciso IV, Alínea " b "	0,00	0,00%	0,00%	40,00%
Artigo 7º, Inciso VI, Alínea " a "	0,00	0,00%	0,00%	1,00%
Artigo 7º, Inciso VII, Alínea " a "	6.403.845,27	4,23%	1,00%	5,00%
Artigo 7º, Inciso VII, Alínea " b "	0,00	0,00%	0,00%	5,00%
Artigo 7º, Inciso VII, Alínea " c "	0,00	0,00%	0,00%	5,00%
Artigo 8º, Inciso I, Alínea " a "	0,00	0,00%	0,00%	5,00%
Artigo 8º, Inciso I, Alínea " b "	0,00	0,00%	0,00%	5,00%
Artigo 8º, Inciso II, Alínea " a "	20.378.376,49	13,45%	7,00%	20,00%
Artigo 8º, Inciso III	9.350.076,95	6,17%	7,00%	10,00%
Artigo 8º, Inciso IV, Alínea " a "	4.736.554,47	3,13%	2,00%	5,00%
Artigo 8º, Inciso IV, Alínea " b "	0,00	0,00%	0,00%	5,00%
Total Renda Fixa	151.493.308,15	100,00%	42,00	406,00

Enquadramentos na Resolução 4.604 por Gestores - base (fevereiro / 2019)

Artigo 14º - O total das aplicações dos recursos do regime próprio de previdência social em fundos de investimento e carteiras administradas não pode exceder a 5% (cinco por cento) do volume total de recursos de terceiros gerido por um mesmo gestor ou por gestoras ligadas ao seu respectivo grupo econômico, assim definido pela CVM em regulamentação específica. (NR)

Gestão	Valor	% s/ Carteira	% s/ PL Gestão
CAIXA ECONÔMICA FEDERAL	33.403.420,05	22,05%	0,01%
BB GESTÃO DE RECURSOS DTVM	25.199.394,51	16,63%	0,00%
INFINITY ASSET MANAGEMENT	23.169.442,67	15,29%	3,42%
BRADESCO ASSET MANAGEMENT	22.539.720,20	14,88%	0,00%
BTG PACTUAL GESTORA DE RECURSOS	10.884.036,11	7,18%	0,01%
ITAÚ UNIBANCO	9.993.505,64	6,60%	0,00%
SUPERNOVA CAPITAL	6.218.934,56	4,11%	1,74%
A5 CAPITAL PARTNERS	3.222.766,62	2,13%	-
CONSTÂNCIA INVESTIMENTOS	3.135.087,97	2,07%	0,61%
SULAMÉRICA INVESTIMENTOS	3.005.299,25	1,98%	0,01%
FRANKLIN TEMPLETON INVESTIMENTOS	2.890.150,37	1,91%	0,07%
BNP PARIBAS ASSET MANAGEMENT	2.654.819,35	1,75%	0,01%
PERFIN INVESTIMENTOS	2.504.281,92	1,65%	0,05%
HIX CAPITAL	2.487.538,22	1,64%	0,21%

Retorno dos investimentos de Renda Fixa e Benchmark's - base (fevereiro / 2019)

	Mês	Ano	3 meses	6 meses	12 meses	24 meses	Taxa adm	VaR - Mês
IPCA + 7,00% ao ano	0,97%	1,89%	2,60%	5,04%	11,16%	22,23%	-	-
GGR PRIME I FIDC SÊNIOR 1	-3,74%	-5,20%	-4,47%	1,33%	-18,31%	-18,91%	1,65%	6,921%
IPCA + 6,00% ao ano	0,90%	1,73%	2,36%	4,56%	10,12%	19,97%	-	-
BTG PACTUAL FI RENDA FIXA REFERENCIADO NTN-B	0,76%	1,59%	1,95%	1,32%	4,09%	7,39%	0,15%	0,325%
IMA-B 5+	0,55%	7,20%	9,21%	21,43%	17,23%	29,86%	-	-
INFINITY TIGER ALOCAÇÃO DINÂMICA FI RENDA FIXA	0,49%	2,12%	2,91%	7,82%	8,12%	26,34%	0,50%	0,465%
IMA-B 5	0,55%	2,09%	3,49%	7,79%	10,10%	23,00%	-	-
BB IMA-B 5 FIC RENDA FIXA PREVIDENCIÁRIO LP	0,52%	2,05%	3,43%	7,67%	9,88%	22,57%	0,20%	0,795%
IDKA IPCA 2 Anos	0,53%	1,80%	3,07%	6,69%	10,19%	23,90%	-	-
BB IDKA 2 TÍTULOS PÚBLICOS FI RENDA FIXA PREVIDENCIÁRIO	0,61%	1,83%	3,07%	6,58%	9,55%	22,05%	0,20%	0,641%
CAIXA BRASIL IDKA IPCA 2A TÍTULOS PÚBLICOS FI RENDA FIXA LP	0,56%	1,83%	3,01%	6,51%	9,63%	22,15%	0,20%	0,632%
CDI	0,49%	1,04%	1,54%	3,07%	6,41%	15,93%	-	-
BB INSTITUCIONAL FI RENDA FIXA	0,50%	1,04%	1,51%	3,34%	6,64%	16,40%	0,20%	0,029%
INFINITY LOTUS FI RENDA FIXA	0,46%	1,22%	1,74%	3,62%	7,16%	18,34%	0,75%	0,193%
CAIXA BRASIL DISPONIBILIDADES FI RENDA FIXA	0,43%	0,90%	1,33%	2,65%	5,52%	14,04%	0,80%	0,000%
BB FLUXO FIC RENDA FIXA PREVIDENCIÁRIO	0,41%	0,86%	1,27%	2,53%	5,27%	13,53%	1,00%	0,002%
IRF-M 1	0,47%	1,05%	1,61%	3,73%	6,88%	17,40%	-	-



Retorno dos investimentos de Renda Fixa e Benchmark's - base (fevereiro / 2019)

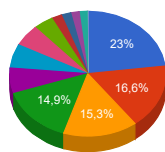
	Mês	Ano	3 meses	6 meses	12 meses	24 meses	Taxa adm	VaR - Mês
CAIXA BRASIL IRF-M 1 TÍTULOS PÚBLICOS FI RENDA FIXA	0,45%	1,02%	1,57%	3,66%	6,71%	17,04%	0,20%	0,083%
IPCA	0,43%	0,75%	0,90%	1,63%	3,89%	6,85%	-	-
CAIXA BRASIL GESTÃO ESTRATÉGICA FI RENDA FIXA	0,50%	3,40%	4,77%	7,64%	9,66%	20,69%	0,002	2,407%
BB TÍTULOS PÚBLICOS IPCA VI FI RENDA FIXA PREVIDENCIÁRIO	0,44%	2,54%	4,27%	10,02%	11,01%	24,52%	0,20%	1,213%
BRADESCO ALOCAÇÃO DINÂMICA FIC RENDA FIXA	0,42%	2,39%	3,65%	8,63%	9,67%	-	0,40%	1,062%
ITAÚ INSTITUCIONAL ALOCAÇÃO DINÂMICA II FIC RENDA FIXA	0,34%	2,72%	4,26%	6,02%	8,73%	19,83%	0,40%	1,411%
IDKA PRÉ 2 ANOS	0,31%	1,62%	3,30%	8,94%	11,04%	27,18%	-	-
BRADESCO IDKA PRÉ 2 FI RENDA FIXA	0,25%	1,54%	3,22%	8,78%	10,61%	26,09%	0,20%	0,971%
Não Possui	-	-	-	-	-	-	-	-
BBIF MASTER FIDC LP	-0,58%	-1,11%	-1,66%	-33,11%	-34,65%	-88,54%	0,72%	0,122%

Retorno dos investimentos de Renda Variável e Benchmark's - base (fevereiro / 2019)

	Mês	Ano	3 meses	6 meses	12 meses	24 meses	Taxa adm	VaR - Mês
IPCA + 8,00% ao ano	1,05%	2,05%	2,83%	5,52%	12,20%	24,51%	-	-
BTG PACTUAL TIMBERLAND FUND I FICFIP	-	-	-	-	-	-	2,00%	-
CDI	0,49%	1,04%	1,54%	3,07%	6,41%	15,93%	-	-
INFINITY INSTITUCIONAL FI MULTIMERCADO	0,46%	1,20%	1,66%	3,31%	6,89%	18,19%	1,00%	0,125%
IPCA	0,43%	0,75%	0,90%	1,63%	3,89%	6,85%	-	-
SULAMÉRICA HIGH YIELD FI MULTIMERCADO CRÉDITO PRIVADO	0,06%	0,88%	1,45%	2,70%	6,22%	17,82%	1,50%	0,866%
Ibovespa	-1,86%	8,76%	6,79%	24,66%	11,99%	43,39%	-	-
BNP PARIBAS ACTION FIC AÇÕES	-0,87%	13,68%	14,90%	29,89%	15,65%	25,97%	2,00%	5,981%
PERFIN INSTITUCIONAL FIC AÇÕES	-0,93%	7,28%	9,11%	29,92%	14,11%	39,50%	1,85%	5,488%
CONSTÂNCIA FUNDAMENTO FI AÇÕES	-1,46%	10,18%	12,18%	33,10%	24,23%	59,85%	2,00%	7,924%
FRANKLIN TEMPLETON VALOR E FVL FI AÇÕES	-1,63%	8,38%	8,74%	28,13%	13,30%	46,70%	2,00%	8,026%
BTG PACTUAL ABSOLUTO INSTITUCIONAL FIC AÇÕES	-1,86%	5,63%	8,67%	29,79%	18,26%	54,14%	3,00%	8,941%
Não Informado	-	-	-	-	-	-	-	-
HIX CAPITAL INSTITUCIONAL FI AÇÕES	-0,39%	11,24%	14,76%	22,82%	7,13%	34,38%	2,00%	5,395%
W7 MULTISTRATÉGIA FIP	-	-	-	-	-	-	1,50%	-

Distribuição dos ativos por Administradores e Sub-Segmentos - base (fevereiro / 2019)

Administrador	Valor	%
CAIXA ECONÔMICA FEDERAL	34.917.207,90	23,05%
BB GESTÃO DE RECURSOS DTVM	25.199.394,51	16,63%
BRB DTVM	23.169.442,67	15,29%
Banco Bradesco	22.539.720,20	14,88%
Itaú Unibanco	9.993.505,64	6,60%
BTG PACTUAL SERVIÇOS FINANCEIROS	9.370.248,26	6,19%
BNY MELLON SERVIÇOS FINANCEIROS	8.512.776,56	5,62%
CM Capital Markets DTVM	6.218.934,56	4,11%
Planner Corretora	3.222.766,62	2,13%
SulAmérica Investimentos	3.005.299,25	1,98%
BNP Paribas	2.654.819,35	1,75%
BEM DTVM	2.504.281,92	1,65%
Santander Securities Services	184.910,71	0,12%



Sub-segmento	Valor	%
GESTÃO DURATION	37.713.268,41	24,89%
IDKA IPCA 2A	28.351.702,51	18,71%
AÇÕES - LIVRES	20.378.376,49	13,45%
IMA-B 5	15.148.724,36	10,00%
CDI	13.763.121,35	9,08%
IRF-M 1	12.749.024,89	8,42%
MULTIMERCADO	9.350.076,95	6,17%
FIDC - ABERTO	6.403.845,27	4,23%
FIP	4.736.554,47	3,13%
IMA-B	2.898.613,45	1,91%

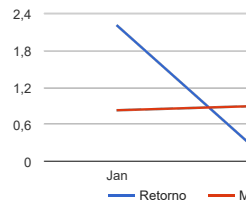
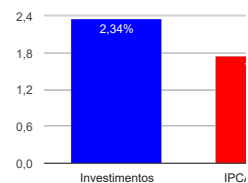




Retorno e Meta Atuarial acumulados no ano de 2019

Mês	Saldo Anterior	Aplicações	Resgates	Saldo Atual	Retorno (\$)	Retorno (%)	Meta (%)	Gap (%)	VaR (%)
Janeiro	146.458.485,09	4.258.701,74	3.477.204,61	150.498.104,38	3.258.122,16	2,21%	0,83%	266,08%	1,66%
Fevereiro	150.498.104,38	29.163.354,34	28.363.666,48	151.493.308,15	195.515,91	0,13%	0,90%	14,43%	1,98%
Acumulado no ano					3.453.638,07	2,34%	1,73%	135,18%	

Acumulado no An





Retorno dos Investimentos após as movimentações (aplicações e resgates) no mês de fevereiro / 2019

Ativos de Renda Fixa	Sado Anterior	Aplicações	Resgates	Saldo Atual	Retorno (R\$)	Retorno (%)	VaR -
CAIXA BRASIL GESTÃO ESTRATÉGICA FI RENDA FIXA	7.260.212,19	3.000.000,00	0,00	10.344.780,75	84.568,56	0,82%	2
BTG PACTUAL FI RENDA FIXA REFERENCIADO NTN-B	2.643.648,60	0,00	0,00	2.663.749,60	20.101,00	0,76%	0
BB IMA-B 5 FIC RENDA FIXA PREVIDENCIÁRIO LP	0,00	12.408.819,70	0,00	12.484.974,76	76.155,06	0,61%	0
BB IDKA 2 TÍTULOS PÚBLICOS FI RENDA FIXA PREVIDENCIÁRIO	6.953.107,79	505.443,95	0,00	7.503.114,45	44.562,71	0,60%	0
INFINITY TIGER ALOCAÇÃO DINÂMICA FI RENDA FIXA	2.706.560,29	3.000.000,00	0,00	5.738.928,92	32.368,63	0,57%	0
CAIXA BRASIL IDKA IPCA 2A TÍTULOS PÚBLICOS FI RENDA FIXA LP	9.889.803,42	0,00	0,00	9.944.920,96	55.117,54	0,56%	0
INFINITY LOTUS FI RENDA FIXA	11.035.195,50	0,00	0,00	11.085.736,05	50.540,55	0,46%	0
BB TÍTULOS PÚBLICOS IPCA VI FI RENDA FIXA PREVIDENCIÁRIO	2.960.980,56	0,00	75.443,95	2.898.613,45	13.076,84	0,44%	1
BRDESCO ALOCAÇÃO DINÂMICA FIC RENDA FIXA	8.588.464,77	3.000.000,00	0,00	11.636.053,10	47.588,33	0,41%	1
ITAÚ INSTITUCIONAL ALOCAÇÃO DINÂMICA II FIC RENDA FIXA	6.958.899,49	3.000.000,00	0,00	9.993.505,64	34.606,15	0,35%	1
CAIXA BRASIL IRF-M 1 TÍTULOS PÚBLICOS FI RENDA FIXA	20.487.317,40	1.180.000,00	8.987.660,26	12.749.024,89	69.367,75	0,32%	0
BRDESCO IDKA PRÉ 2 FI RENDA FIXA	10.876.573,90	0,00	0,00	10.903.667,10	27.093,20	0,25%	0
BB INSTITUCIONAL FI RENDA FIXA	14.666.947,32	0,00	12.408.819,70	2.284.781,54	26.653,92	0,18%	0
BB PERFIL FIC RENDA FIXA REFERENCIADO DI PREVIDENCIÁRIO LP	3.474.670,94	0,00	3.480.586,95	0,00	5.916,01	0,17%	0
CAIXA BRASIL FI RENDA FIXA REFERENCIADO DI LP	641.409,06	0,00	642.493,44	0,00	1.084,38	0,17%	0
CAIXA BRASIL DISPONIBILIDADES FI RENDA FIXA	66.203,82	1.316.240,53	1.018.452,37	364.693,45	701,47	0,05%	0
BB FLUXO FIC RENDA FIXA PREVIDENCIÁRIO	24.804,85	1.752.850,16	1.750.209,81	27.910,31	465,11	0,03%	0
BBIF MASTER FIDC LP	185.991,26	0,00	0,00	184.910,71	-1.080,55	-0,58%	0
GGR PRIME I FIDC SÊNIO R 1	6.460.654,23	0,00	0,00	6.218.934,56	-241.719,67	-3,74%	6
				Total Renda Fixa	347.166,99	0,30%	1



Retorno dos Investimentos após as movimentações (aplicações e resgates) no mês de fevereiro / 2019

Ativos de Renda Variável	Sado Anterior	Aplicações	Resgates	Saldo Atual	Retorno (R\$)	Retorno (%)	VaR -
BTG PACTUAL TIMBERLAND FUND I FICFIP	1.413.484,12	0,00	0,00	1.513.787,85	100.303,73	7,10%	
INFINITY INSTITUCIONAL FI MULTIMERCADO	6.315.504,13	0,00	0,00	6.344.777,70	29.273,57	0,46%	0
SULAMÉRICA HIGH YIELD FI MULTIMERCADO CRÉDITO PRIVADO	3.003.513,19	0,00	0,00	3.005.299,25	1.786,06	0,06%	0
W7 MULTISTRATÉGIA FIP	3.227.836,04	0,00	0,00	3.222.766,62	-5.069,42	-0,16%	
HIX CAPITAL INSTITUCIONAL FI AÇÕES	2.497.397,29	0,00	0,00	2.487.538,22	-9.859,07	-0,39%	5
BNP PARIBAS ACTION FIC AÇÕES	2.678.215,11	0,00	0,00	2.654.819,35	-23.395,76	-0,87%	5
PERFIN INSTITUCIONAL FIC AÇÕES	2.527.825,54	0,00	0,00	2.504.281,92	-23.543,62	-0,93%	5
CONSTÂNCIA FUNDAMENTO FI AÇÕES	3.181.455,13	0,00	0,00	3.135.087,97	-46.367,16	-1,46%	7
FRANKLIN TEMPLETON VALOR E FVL FI AÇÕES	2.938.090,85	0,00	0,00	2.890.150,37	-47.940,48	-1,63%	8
BTG PACTUAL ABSOLUTO INSTITUCIONAL FIC AÇÕES	6.833.337,59	0,00	0,00	6.706.498,66	-126.838,93	-1,86%	8
				Total Renda Variável	-151.651,08	-0,44%	5